

JULIA BEUTLING  
ILLUSTRATION & COMIC

# KATALOG

*April 2024*



## BITTE GIB BEI DER BESTELLUNG FOLGENDES AN:

- die Artikelnummern
- die gewünschte Anzahl
- deinen Namen
- die Lieferadresse
- die gewünschte Zahlungsweise:
  - Paypal *oder*
  - Überweisung
- die gewünschte Versandart:
  - normal *oder*
  - mit Sendungsverfolgung und Versicherung

Ich antworte dir mit einer Bestätigung / Rechnung, die den Gesamtpreis inklusive Versandkosten und Zahlungsinformationen enthält.

Deine Bestellung wird dir nach Zahlungseingang zugeschickt.

DANKE IM VORAUS!

Bestellungen und Anfragen bitte an  
JULIA.BEUTLING [AT] MAILBOX [PUNKT] ORG

*Alle Preise in €, inklusive Mehrwertsteuer.*

*Versandkosten fallen zusätzlich zum Warenpreis an.*

## VERSANDINFORMATIONEN:

- Versand aus Deutschland via Deutsche Post bzw. DHL.
- Ich übernehme nach Übergabe an das Postunternehmen keine Garantie für Verbleib oder Zustand der Ware.
- **Versand als Brief:**  
**Postkarten, kleinformatige Drucke, Sticker.**
- **Versand als Paket:**  
**großformatige Drucke, Poster, Bestellungen mit einem Gesamtgewicht von über 1kg.**
- Versandpreise nach Deutschland:  
**Brief: 2,00 € normal** oder  
**5,00 € versichert und verfolgbar.**  
**Paket: 6,50 €**, immer versichert und verfolgbar.
- Internationale Versandpreise:  
Individuelle Berechnung je nach Bestellung und Land. Kosten u. U. erheblich höher als nach Deutschland. Immer versichert und verfolgbar. Achtung: Ich sende nicht in jedes Land.

## DATENSCHUTZ:

*Indem du mir eine Bestellung sendest, gibst du mir die Erlaubnis, deine Daten zu verarbeiten und zu verwenden, um dir im Rahmen der entsprechenden Bestellung E-Mails und Post zu schicken. Deine Daten werden nur insofern gespeichert, genutzt oder an Dritte weiter gegeben, wie es im Rahmen dieses Angebots notwendig und gesetzlich erlaubt ist.*

# STICKER

Alle Sticker sind vegan.


D.h. es wurden keine Klebstoffe, Bleichmittel oder andere Materialien mit tierischen Bestandteile verarbeitet.



## RECHTECKIGE STICKER

7,2 x 8,6 cm und 12,3 x 4,5 cm, vegan, aus weißer Vinylfolie (Outdoor-Sticker)

je 3,-



## KLEINE SILHOUETTEN-STICKER

längste Seite: zwischen 5,5 und 8 cm, vegan, aus weißer Vinylfolie (Outdoor-Sticker)  
Werden nur im 3er-Set verkauft - such dir aus, welche du kombinieren möchtest.

3er-Set: 4,-



03.E



03.F

### BEING MONSTERS STICKER

9,5 cm Durchmesser, vegan, aus Papier (Indoor-Sticker)

je 4,-



04.A



04.B

### STICKERBÖGEN

10,5 x 17,5 cm, vegan, aus weißer Vinylfolie (Outdoor-Sticker),  
Motive müssen per Hand ausgeschnitten werden.

je 5,-



33.0



33.P



33.Q



33.R

### NIXENSTICKER

Längste Seite zwischen 10 und 12,5 cm, vegan,  
aus weißer Vinylfolie (Outdoor-Sticker)

einzel: 5,-  
4er-Set: 16,-

Für den Setpreis können Nixensticker, transparente und  
weiße Rautensticker kombiniert werden.

# RAUTENSTICKER

Kantenlängen der Rauten 8 x 8 cm, vegan, aus transparenter oder weißer Vinylfolie (beides Outdoor-Sticker)

einzel: 5,-  
4er-Set: 16,-

Für den Setpreis können Nixensticker, transparente und weiße Rautensticker kombiniert werden.



RAUTENSTICKER TRANSPARENT  
transparente Vinylfolie mit Weißdruck

RAUTENSTICKER WEISS  
weiße Vinylfolie

# POSTKARTEN



## PREISE FÜR ALLE POSTKARTEN

*Jede Postkarte hat eine farbig bedruckte Rückseite wie links zu sehen.  
Die Rezept-Postkarten sind auf der Rückseite mit einem Rezept bedruckt.*

einzel: 5,-  
2 Stk: 8,-  
4 Stk: 14,-  
6 Stk: 18,-

*Es ist für die Setpreise egal, welche Postkartenmotive  
du dir aus welchen Serien zusammenstellst.*



06.A

## EINZELNE POSTKARTEN (RECYCLING)

*A6 (10,5 x 14,8 cm), Recyclingkarton matt*



06.F



06.i




06.Q



06.J



06.K



06.P

## EINZELNE POSTKARTEN (MATT)

*A6 (10,5 x 14,8 cm), Karton matt*



06.C



06.H



06.E



06.O

## EINZELNE POSTKARTEN (GLÄNZEND)

*A6 (10,5 x 14,8 cm), Chromokarton vorne glänzend*



07.A



07.B



07.C



07.D



07.E



07.F




07.G




07.H

POSTKARTEN „REZEP MIT OHNE TIER“

A6 (10,5 x 14,8 cm), Karton matt naturweiß, Rückseite farbig mit Rezept, Text deutsch



06.B



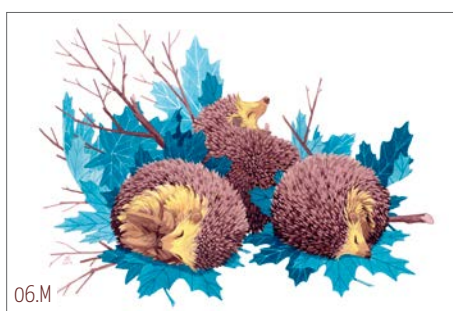
06.D



06.G



06.L



06.M



06.N

POSTKARTEN „WINTERKARTEN“


A6 (10,5 x 14,8 cm), Recyclingkarton matt



26.A



26.B



26.C



26.D




26.E



26.F

POSTKARTEN „MORPH“  
*A6 (10,5 x 14,8 cm), Karton matt*



24.A




24.B



24.C



24.D



24.E

REDUZIERT: POSTKARTEN „MORITZ SPRINGT INS GLÜCK“  
*A6 (10,5 x 14,8 cm), Karton matt*

je 3,-



# KLEINE DRUCKE

PREISE FÜR ALLE KLEINEN DRUCKE AUF DIESER SEITE

einzel: 7,-  
2 Stk: 12,-  
3 Stk: 15,-

*Es ist für die Setpreise egal, welche Motive du dir aus welchen Serien zusammenstellst.*



15.A



15.B



15.C

aktuell nicht erhältlich



15.D



15.E




15.F



15.G



15.H



15.I



15.J



## KLEINE DRUCKE „JUNICORN“


*14,8 x 14,8 cm auf perlmutt schimmerndem 250g Chromolux Pearl Karton, einseitig bedruckt, Rückseite handgestempelt*




30.A



30.B





30.C



## KLEINE DRUCKE „MONSTROUS FAMILIES“

*10,3 x 29,7 cm (DIN A4 halbiert), 280g/m<sup>2</sup> Chromokarton glänzend, Rückseite matt und bedruckt mit kleiner Signatur*



## DRUCKE „BÖSE NIXEN“

21 x 21 cm, 250g/m<sup>2</sup> Bilderdruckpapier matt,  
einseitig bedruckt, Rückseite handgestempelt

einzel: 10,-  
4 Stk: 30,-



# POSTER

## PREISE FÜR ALLE NORMALEN POSTER

*Alle Poster sind einseitig bedruckt und haben einen Stempel auf der Rückseite.*

einzel: 20,-  
2 Stk: 35,-  
3 Stk: 45,-

*Es ist für die Setpreise egal, welche Motive  
du dir aus welchen Serien zusammenstellst.*



## POSTER „MONSTROUS FAMILIES“

21 x 59,4 cm, 300g/m<sup>2</sup> Bilderdruckpapier matt

### REDUZIERTERTE EXEMPLARE ERHÄLTICH

*Einige Exemplare der Wölfe (28.A) haben nicht so gute Druckqualität wie gewöhnlich, weshalb ich sie mit Preisnachlass verkaufe.*

*Möchtest du eins der reduzierten Exemplare, gib das bitte bei deiner Bestellung an.*

je 15,-



31.A

POSTER „BEING MONSTERS - COVER BUCH 1“

A3 (29,7 x 42 cm), 250g/m<sup>2</sup> Bilderdruckpapier matt



27.A



27.B



27.C



27.D




27.E



27.F

POSTER „MORPH“

A3 (29,7 x 42 cm), 300g/m<sup>2</sup> Bilderdruckpapier glänzend




**REZEPT MIT OHNE TIER**

### Max Allzweck-SEITAN

300g GLUTEN  
100g HEFEFLOCKEN  
2 EL PAPRIKAPULVER  
400g GEMISCHTES  
1 EL KORBBLÄUCH-  
PULVER  
1 EL ZUEREPULVER  
1 EL SESAM  
150g SALZ  
100ml WASSER  
2 EL ÖL

Gluten und Hefeeflocken mischen. Wasser und Gewürze mischen, Öl dazu geben. Flüssige Mischung in 3 Schritten zur Trockene geben. Erst mit einem Löffel, dann per Hand vermengen, bis die Masse durch und durch feucht ist. In einem Topf etwas Wasser zum Kochen bringen. Masse in Dampfeinsatz für 45 min dampfen (Deckel drauf!), dann kopfüber drehen und weitere 15 min dampfen. Wird nach dem Abkühlen fester. Verwenden geschreddert wie Sojaschnitzel, kalt wie Aufschnitt oder gebraten / gekocht wie Fleisch.



08.A



**REZEPT MIT OHNE TIER**

### Die formidabile ERDNUSS-SAUCE

2-3 EL ERDNUSSMILCH  
100g Erdnuss  
2 EL TAHINI  
1-2 EL ZUCKER  
2 EL ESIG  
2 EL SOJASAUCE  
150 ml WASSER  
0,5 TL INGWER  
0,5 TL SALZ  
0,5 TL KORBBLÄUCH  
gemahlen

Alle Zutaten miteinander vermischen (z.B. in ein verschlossenes Schraubglas geben und gründlich schütteln). Abschmecken. Verwendung: Hervorragendes Salatdressing mit Blattgemüse, Möhrentreibern, Gurke, Sellerie, Paprika und gerösteten Erbsen. Auch gut zum Dippen von rohem Gemüse.



08.B



**REZEPT MIT OHNE TIER**

### Höchst fluffiger HEFEZOPF

500g MEHL  
1 Päck. HEFETREIBER  
3 EL ZUCKER  
300ml-2 TL PFLANZENMILCH  
2 TL SALZ  
3 EL MARGARINE  
1 ZITRONE  
1 Päck. VANILLEZUCKER  
2 EL ROSINEN  
2 EL MANDELBLÄTTER  
1 TL SIRUP

Mehl in große Schüssel geben, mittig in einer Vertiefung einen Vortieg aus wenig Mehl, Hefe, 1 TL Zucker und 150 ml Milch mischen. Im 30°C warmen Ofen 30 min gehen lassen. 150 ml Milch, Margarine, Rest Zucker, Salz, Zitronenschale, Vanille, Rosinen dazu. Kneten, bis nicht mehr klebrig (per Hand 30 min / Knetbaker 3 min). 30 - 60 min gehen lassen. Dreiteilen, flechten. 30 - 60 min gehen lassen. Mit Mix aus 2 TL Pflanzenmilch und Sirup bestreichen, mit Mandelblättern belegen. In vorgeheiztem Ofen 30 min bei 200°C backen.



08.C



**REZEPT MIT OHNE TIER**

### Süß, lecker, gesund: ROSA SALAT

300g HIRSE  
500ml WASSER  
3 Stk. ROTKOHLEN  
1 große KURKUMBA  
1 kleine ZITRONE  
(1 TL ZUCKER)  
(1 EL PAPSÖL)

Hirse im Wasser für 20 Minuten auf kleiner Flamme kochen. In zweitem Topf Rotkohl in kochendes Wasser geben, nur wenige Minuten dünsten. Er soll die Schärfe verlieren, aber nicht fertig gekocht sein. Walnüsse unter Rühren bei mittlerer Hitze in trockener Pfanne rösten. Gekochte Hirse, Rotkohl, Nüsse, Apfelschnitz und Zitronensaft vermischen. Falls nicht süß genug oder zu trocken, Zucker oder Öl dazu geben.



08.D



**REZEPT MIT OHNE TIER**

### Das einfachste DHAL

250g ROTTE LINSEN  
500 ml WASSER  
100g MÖRLEN  
100g BROADYOUNG  
0,5 PAPRIKASCHOTE  
0,5 EL SALZ  
1 gestr. EL PAPRIKAPULVER  
1 gestr. EL CURRYPULVER  
0,5 EL KORBBLÄUCH-  
PULVER

dazu: GRÜNER SALAT, GURKE, oder was du als BELEG magst

Linzen im Wasser zum Kochen bringen. Möhren, Brokkoli und Paprika hacken. Möhren nach 5 min Kochzeit dazu geben, nach weiteren 5 - 7 min den Brokkoli, 2 - 3 min köcheln lassen. Vom Herd nehmen, Paprika unter mischen und würzen. Dazu Salat, Gemüse oder eine Beilage deiner Wahl servieren.



08.E



**REZEPT MIT OHNE TIER**

### Superschneller und trotzdem nicht-ungesunder CAPRESE-SALAT

500g MANGOLO  
SPINAT  
SALAT,  
oder anderes BLATTGEMÜSE  
2 große TOMATEN  
200g TOFU, Natur  
1 gestr. TL SALZ  
4-5 TL BASILIKUMPESTO  
2 EL SONNENBLUMENKERNÖL  
(optional)  
1 EL KÜRBISSKERNÖL  
(optional)  
etwas BASILIKUM, frisch  
(optional zur Garnitur)

Kerne unter stetem Rühren in einer Pfanne bei mittlerer Hitze braun rösten. Tomaten hacken, Tofu würfeln, Blattgemüse in mundgerechte Stücke schneiden / zupfen. Alle Zutaten vorsichtig in einer Schüssel mischen, außer Kerne und Basilikum. Diese separat halten und über jede Portion streuen.



08.F



**REZEPT MIT OHNE TIER**

### Schnelle & ganz köstliche BROWNIES

3 EL SONNENBLUMENKERN  
8 geh. EL MEHL  
7 geh. EL ZUCKER  
3 gestr. EL KAKAO  
1 geh. TL BACKPULVER  
1 Prise SALZ  
40 ml PAPSÖL  
175 ml PFLANZENMILCH

Ofen auf 180°C vorheizen. Sonnenblumenkerne bei mittlerer Hitze rösten. Mehl, Zucker, Kakao, Backpulver und Salz in einer Schüssel gut mischen. Öl und Pflanzenmilch dazu. Von Hand rühren, bis die meisten Klumpen aufgelöst sind. 2 EL der Sonnenblumenkerne unter mischen. Teig in 7 großen oder 15 kleinen Klecksen auf Backpapier verteilen. Restliche Sonnenblumenkerne darüber streuen. 15 min backen. Für Quadrate statt runde Kekse: Das halbe Blech mit Teig bedecken, 20 - 25 min backen, abkühlen lassen und in Stücke schneiden.



08.G



**REZEPT MIT OHNE TIER**

### Revolutionäre INSTANT-KÄSESOBE

100g HEFEFLOCKEN  
200g HASELNUSS  
2 EL ZUEREPULVER  
2 EL KORBBLÄUCHPULVER  
1-2 EL PLANKTON  
2 EL PAPRIKAPULVER  
1 EL SALZ  
2 EL SONNENKERN  
gemahlen  
2 EL JOHNNISBROTFRÜHSTÜCK  
oder QUARKMEHL  
oder 1 EL SÖRBE


Alle Zutaten gut miteinander mischen. Hält sich im Kühlschrank mehrere Wochen lang, auch einfrieren möglich. Zubereitung: Ca. 3 EL in 200 ml kochendem Wasser auflösen und eine Minute unter Rühren kochen lassen.



08.H

POSTER „REZEPT MIT OHNE TIER“  
21 x 59,4 cm, wasserfestes und sehr robustes Latexpapier, Text deutsch



# ANDERE POSTER



## RIESENPOSTER „MONSTROUS FAMILIES“

42 x 118,8 cm, 300g/m<sup>2</sup> Bildendruckpapier matt

einzel: 70,-  
2 Stk: 130,-  
3 Stk: 180,-



## REDUZIERT: POSTER „ESS- UND FÜTTERBARE WIESENPLANZEN“




A1 (84,1 x 59,4 cm), festes Recyclingpapier matt, Text deutsch

10,-

# LIMITIERTE KUNSTDRUCKE

## ÜBER DIE KUNSTDRUCKE

*Alle meine Kunstdrucke sind einseitige Giclée-Drucke in limitierter Auflage von 50 Stück, signiert und nummeriert,  
Sie haben Museumsqualität: lichtecht (kein Verblässen oder Vergilben, auch nach Jahren),  
höchste Druckqualität (kein sichtbares Druckraster, sehr hohe Farbtiefe)*



### KUNSTDRUCK „DAIRY GOAT“

30 x 40 cm,

300g/m<sup>2</sup> hochglänzendem Papier Sihl Masterclass Metallic Pearl High Gloss

55,-

### KUNSTDRUCK „DREI SPATZEN“ KUNSTDRUCK „DREI EICHHÖRNCHEN“ KUNSTDRUCK „DREI IGEL“

alle 30 x 40 cm, 210g/m<sup>2</sup> Aquarellpapier Sihl Aquarella II

je 55,-



19.A



19.B



20.A



20.B



19.C



19.D



19.E



19.F



20.C

KUNSTDRUCKE „TINY INKLINGS“  
*siehe übernächste Seite*





19.P



20.D



20.E



19.i



19.J



19.K



19.L



20.F

KUNSTDRUCKE „TINY INKLINGS“  
*siehe nächste Seite*



19.M



19.N



20.i



20.g



19.S



19.Q



19.R



19.0



20.H

### KUNSTDRUCKE „TINY INKLINGS“

auf 210g/m<sup>2</sup> Aquarellpapier Sihil Aquarella II  
klein (Nummern 19.A-X): 8 x 10,5 cm auf 10 x 15 cm Papier,  
groß (Nummern 20.A-X): 10 x 20 cm auf 18 x 24 cm Papier

klein: 15,-  
groß: 30,-



32.A



32.B



32.C

KUNSTDRUCKE „SMALL MYTHS“  
15 x 15 cm, 210g/m<sup>2</sup> Aquarellpapier Sihl Aquarella II  
je 20,-




22.A

KUNSTDRUCK „LOSING SPECIES“  
40 x 60 cm, 300g/m<sup>2</sup> mattem Papier Hahnemühle-Papier Harman Matt Cotton Smooth  
90,-

# ANDERES




34.



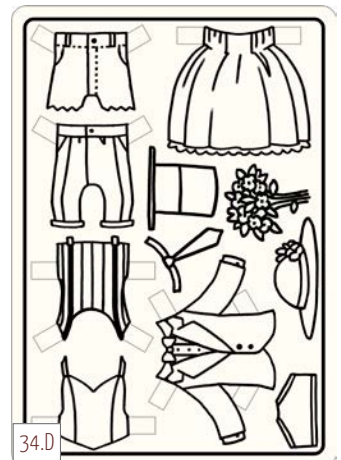
34.A



34.B



34.C



34.D

## ANZIEHPÜPPCHEN AUS PAPIER

*Klassische Anziehpüppchen: Ein Basiskörper kann mit Kleidung (und Tiermerkmalen) nach Wunsch ausgestattet werden.*

*Kein Schneiden nötig, alle Elemente sind vorgestanzt und können leicht aus dem Karton gebrochen werden.*

*Die Karten sind 13,5 x 9,5 cm im DIN A6 Umschlag, aus mattem und stabilem Karton, hervorragend bemalbar.*

*Ein Komplettsset besteht aus 4 Karten (je einmal Körper, Köpfe/Schwänze, Kleidung 1, Kleidung 2 wie oben zu sehen) in einem Umschlag mit einer Bastelanleitung.  
Zusätzliche Karten sind auf Wunsch einzeln erhältlich, z.B. ein weiterer Körper.*

Komplettsset 15,-  
einzelne Karte 4,-



11.A



11.B



11.C



12.A



12.B



12.C



13.A

### SIEBDRUCKE „AMBIVALENTE TIERKARTEN“

groß: 11,5 x 16 cm / klein: 6 x 8,5 cm / 3er-Blatt: 21 x 12 cm, festes Künstlerpapier cremeweiß, 3-farbig handgedruckt

groß: 20,-  
 klein: 10,-  
 3er-Blatt: 25,-



14.A

### LINOLDRUCK „EINHORN“

6,5 x 8,5 cm Motiv auf 10 x 11 cm durchscheinendem Japanpapier mit gerissener Kante, einseitig, handgedruckt

10,-

## ALLES ANDERE

*Wenn du ein Motiv in meinem Portfolio findest, das dir gefällt, aber hier nicht auftaucht: Frag mich.  
Von einigen gibt es noch Originale, von anderen können Drucke hergestellt werden.*

Preise auf Anfrage

---



WEITERE ORTE, AN DENEN DU MEINE DRUCKSACHEN FINDEN KANNST:

*Fast alles aus diesem Katalog:*

Meine Stände auf gelegentlichen Kunstveranstaltungen,  
finde die aktuellen Termine hier.

*Bücher (alle außer „Junicorn“ und „Moritz springt ins Glück“, siehe eine Liste der Bücher hier):  
überall, wo Bücher erhältlich sind*

*Kinderbuch „Moritz springt ins Glück“  
Shop des Kaninchenschutz*

*Meine Tierschutz-Motive auf Shirts, Pullovern und Beuteln  
(Text deutsch, aber weltweiter Versand):  
[shop.spreadshirt.de/kaninchenschutz](http://shop.spreadshirt.de/kaninchenschutz)*

DANKE!